

УПРАВЛЕНИЕ ФЕДЕРАЛЬНОЙ СЛУЖБЫ  
ГОСУДАРСТВЕННОЙ СТАТИСТИКИ  
ПО ХАБАРОВСКОМУ КРАЮ, МАГАДАНСКОЙ  
ОБЛАСТИ, ЕВРЕЙСКОЙ АВТОНОМНОЙ ОБЛАСТИ  
И ЧУКОТСКОМУ АВТОНОМНОМУ ОКРУГУ

# Оперативные данные по индексу потребительских цен в Чукотском автономном округе



август 2022 года

# Оперативные данные по ИПЦ

в Чукотском автономном округе

август 2022 года

**01** ИНДЕКСЫ ПОТРЕБИТЕЛЬСКИХ ЦЕН

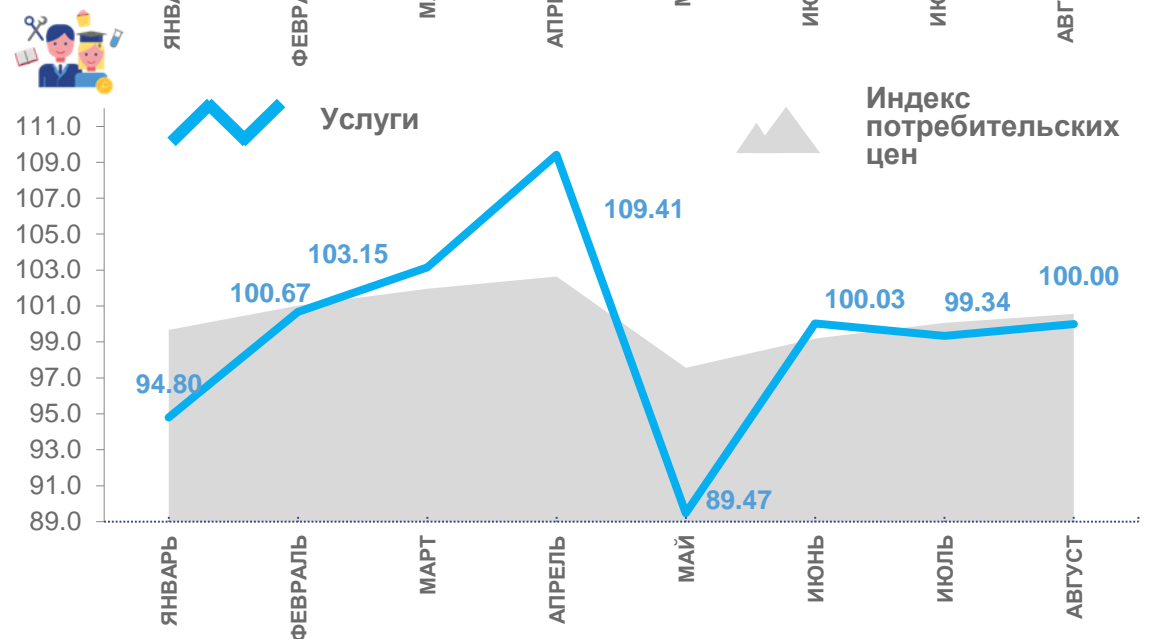
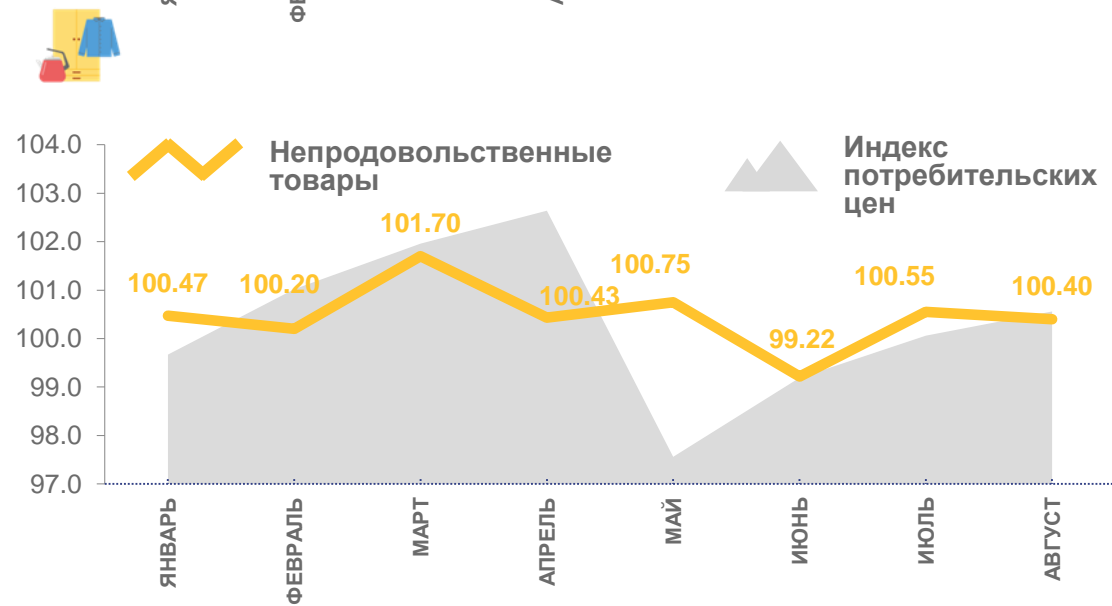
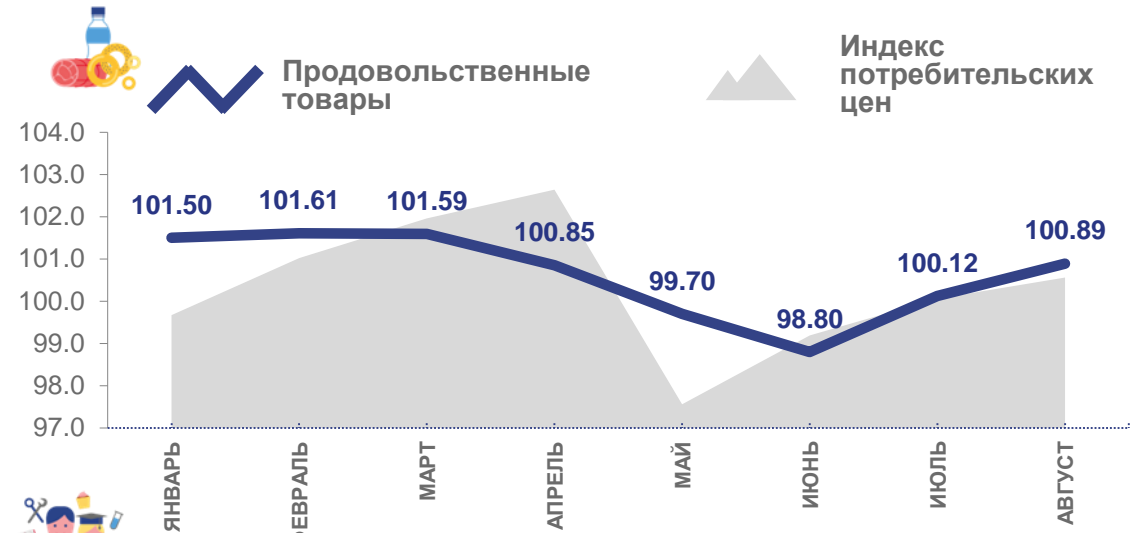
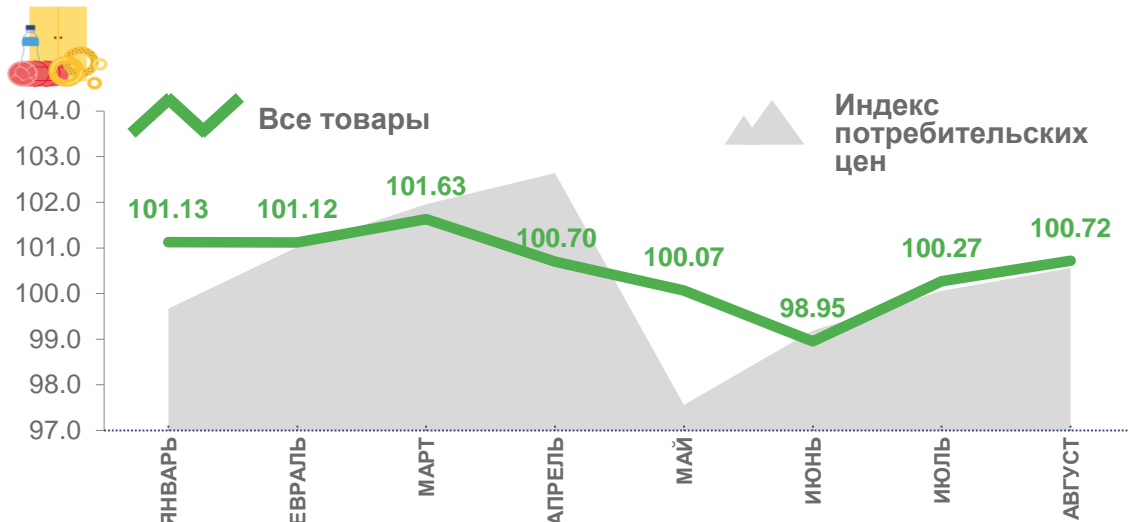
**02** ИНДЕКСЫ ЦЕН НА  
ПРОДОВОЛЬСТВЕННЫЕ ТОВАРЫ

**03** ИНДЕКСЫ ЦЕН НА НЕПРОДОВОЛЬСТВЕННЫЕ  
ТОВАРЫ

**04** ИНДЕКСЫ ЦЕН И ТАРИФОВ НА УСЛУГИ

# ИНДЕКСЫ ПОТРЕБИТЕЛЬСКИХ ЦЕН по Чукотскому автономному округу

В % К ПРЕДЫДУЩЕМУ МЕСЯЦУ



# ИНДЕКСЫ ПОТРЕБИТЕЛЬСКИХ ЦЕН по Чукотскому автономному округу

АВГУСТ 2022 Г. В % К ДЕКАБРЮ ПРЕДЫДУЩЕГО ГОДА



ИПЦ

102,60



Все товары

104,66



Продовольственные товары

105,13



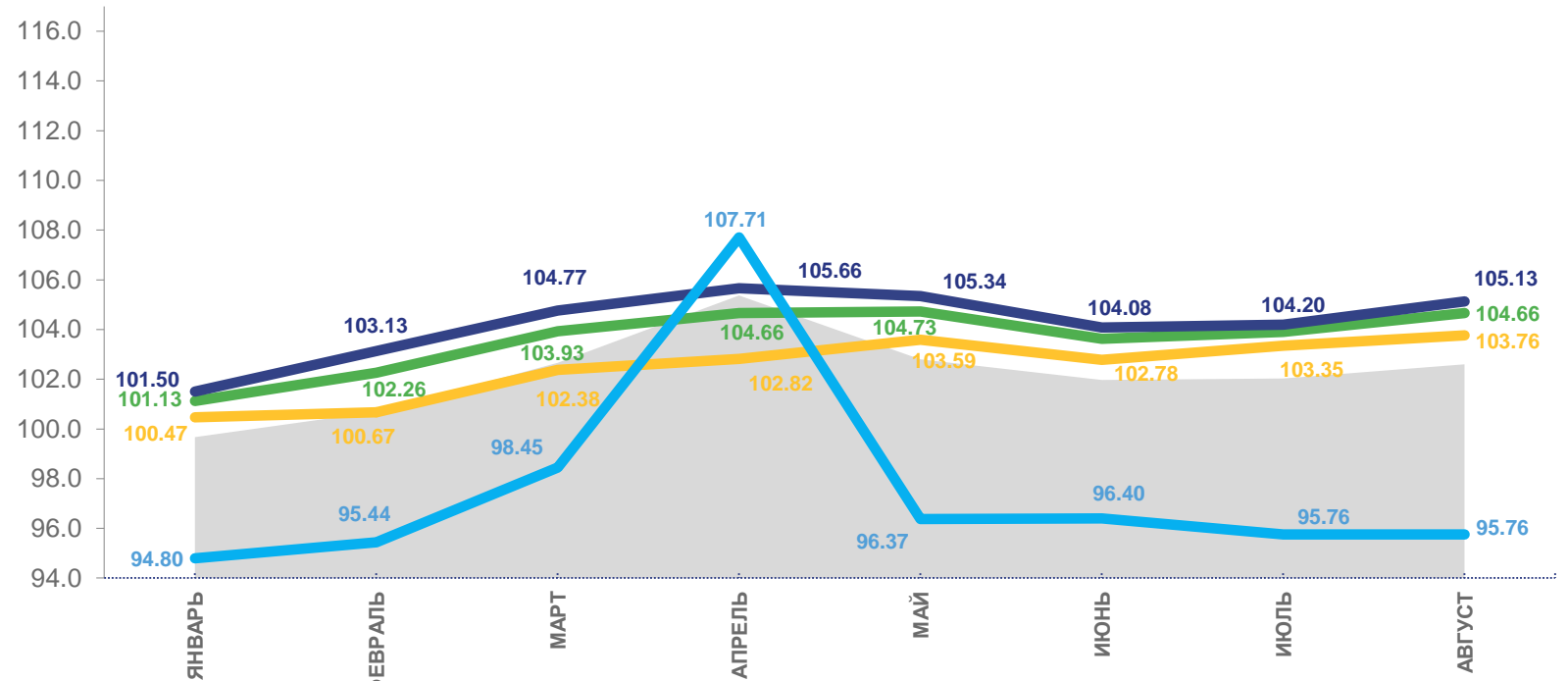
Непродовольственные товары

103,76



Услуги

95,76



Услуги



Все товары



Непродовольственные товары



Продовольственные товары



Индекс потребительских цен



# ИНДЕКСЫ ПОТРЕБИТЕЛЬСКИХ ЦЕН по Чукотскому автономному округу

АВГУСТ 2022 Г. В % К СООТВЕТСТВУЮЩЕМУ МЕСЯЦУ ПРЕДЫДУЩЕГО ГОДА



**ИПЦ** **105,36**



**Все товары** **106,82**



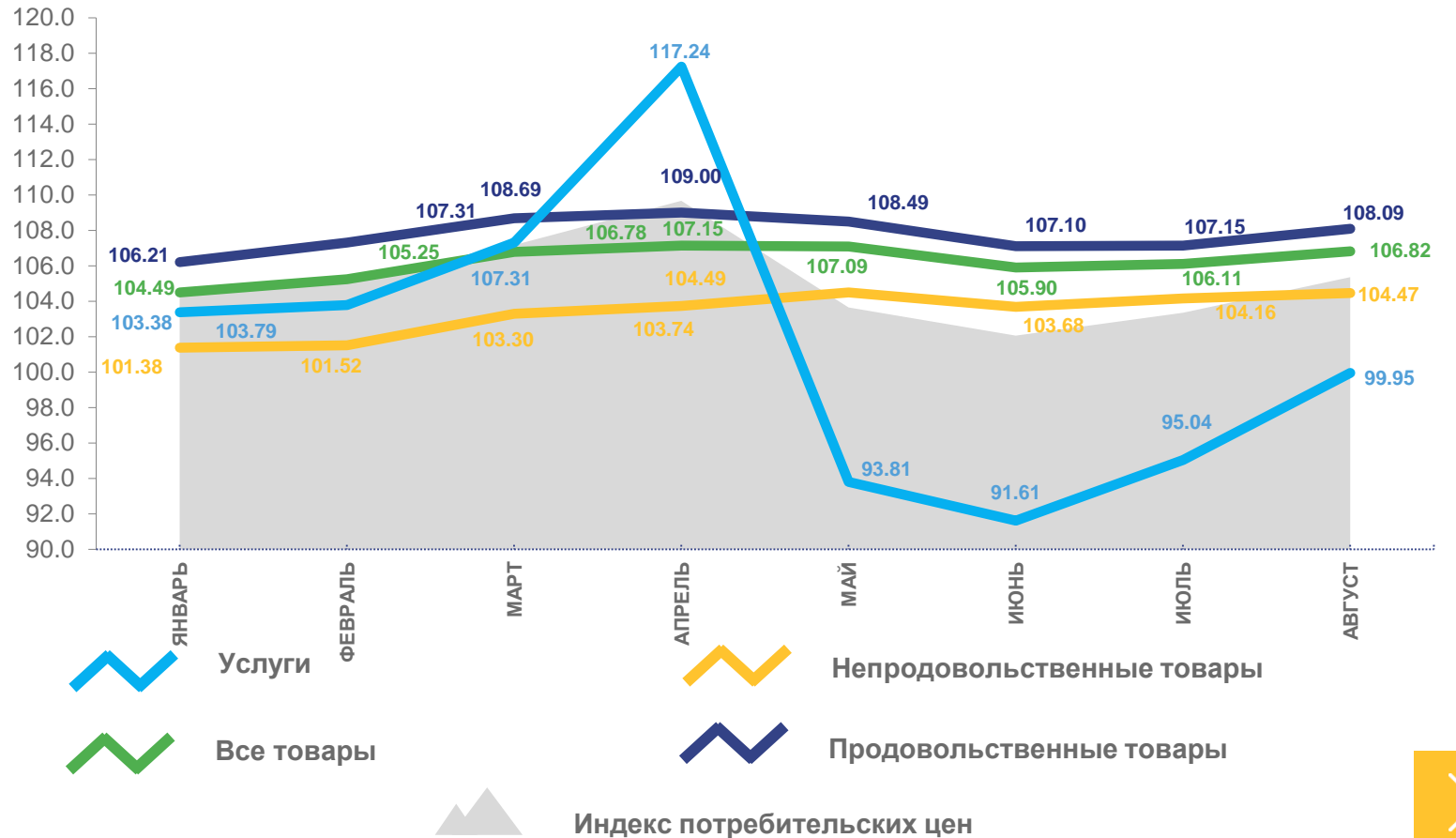
**Продовольственные товары** **108,09**



**Непродовольственные товары** **104,47**



**Услуги** **99,95**



# ИНДЕКСЫ ПОТРЕБИТЕЛЬСКИХ ЦЕН по Чукотскому автономному округу

ЯНВАРЬ – АВГУСТ В % К СООТВЕТСТВУЮЩЕМУ ПЕРИОДУ ПРЕДЫДУЩЕГО ГОДА



**ИПЦ** **105,09**



**Все товары** **106,20**



**Продовольственные товары** **107,76**



**Непродовольственные товары** **103,34**



**Услуги** **101,15**

